

ACCADEMIA DI BELLE ARTI
Via Duca degli Abruzzi 4
Via Duca degli Abruzzi 4, 4
07100 - SASSARI

ALLEGATO 5

RENDICONTO FINANZIARIO DECISIONALE E.F. 2013

RIEPILOGO

Titolo	ENTRATE				
	Previsione definitiva	ACCERTATE			Totale
		Riscosse	Da riscuotere		
1	TITOLO I - ENTRATE CORRENTI	246.130,00	319.920,62	5.000,00	324.920,62
2	TITOLO II - ENTRATE IN CONTO CAPITALE	0,00	0,00	0,00	0,00
3	TITOLO III - PARTITE DI GIRO	250,00	250,00	0,00	250,00
	AVANZO DI AMMINISTRAZIONE UTILIZZATO	312.680,78	0,00	0,00	0,00
	TOTALE	559.040,78	320.170,62	5.000,00	325.170,62
			Disavanzo di competenza		0,00
			Totale a pareggio		325.170,62

Titolo	SPESE				
	Previsione definitiva	IMPEGNATE			Totale
		Pagate	Da pagare		
1	TITOLO I - USCITE CORRENTI	426.808,28	230.937,02	25.967,94	256.904,96
2	TITOLO II - USCITE IN CONTO CAPITALE	131.982,50	54.743,15	0,00	54.743,15
3	TITOLO III - PARTITE DI GIRO	250,00	250,00	0,00	250,00
	DISAVANZO DI AMMINISTRAZIONE	0,00	0,00	0,00	0,00
	TOTALE	559.040,78	285.930,17	25.967,94	311.898,11
			Avanzo di competenza		13.272,51
			Totale a pareggio		325.170,62




RENDICONTO FINANZIARIO DECISIONALE

PARTE I - Entrata

Allegato 5

Codice	Denominazione	ANNO FINANZIARIO 2011			ANNO FINANZIARIO 2012		
		Residui	Competenza (Accertamenti)	Cassa (Riscossioni)	Residui	Competenza (Accertamenti)	Cassa (Riscossioni)
TITOLO 1 - ENTRATE CORRENTI							
1.1 - ENTRATE CONTRIBUTIVE							
1.1.1	CONTRIBUTI DEGLI STUDENTI	0,00	165.504,00	165.504,00	0,00	149.282,00	149.282,00
1.1.2	CONTRIBUTI DI ENTI E PRIVATI PER PARTICOLARI PROGETTI	5.256,00	75.000,00	70.000,00	256,00	400,00	8.144,00
1.2 - ENTRATE DERIVANTI DA TRASFERIMENTI CORRENTI							
1.2.1	TRASFERIMENTI DALLO STATO	6.467,36	83.392,00	83.392,00	6.467,36	78.092,00	78.092,00
1.2.2	TRASFERIMENTI DALLE REGIONI	85.638,90	0,00	9.839,14	95.478,04	51.081,20	129.603,16
1.2.3	TRASFERIMENTI DALLE PROVINCE	76.147,75	0,00	0,00	76.147,75	0,00	0,00
1.2.4	TRASFERIMENTI DAI COMUNI	0,00	0,00	0,00	0,00	0,00	0,00
1.2.5	TRASFERIMENTI DA ALTRI ENTI PUBBLICI	0,00	0,00	0,00	0,00	0,00	0,00
1.2.6	TRASFERIMENTI DA PRIVATI	0,00	0,00	0,00	0,00	0,00	0,00
1.3 - ALTRE ENTRATE							
1.3.1	ENTRATE DERIVANTI DALLA VENDITA DI BENI E DALLA PRESTAZIONE DI SERVIZI	0,00	0,00	0,00	0,00	0,00	0,00
1.3.2	REDDITI E PROVENTI PATRIMONIALI	0,00	394,62	394,62	0,00	3.391,48	3.391,48
1.3.3	POSTE CORRETTIVE E COMPENSATIVE DI USCITE CORRENTI	2,00	0,00	0,00	2,00	1.189,74	2.409,74
1.3.4	ENTRATE NON CLASSIFICABILI IN ALTRE VOCI	15,67	630,00	630,00	15,67	0,00	0,00
TOTALE ENTRATE CORRENTI		173.527,58	324.920,62	329.759,76	178.366,82	283.436,42	370.522,88
TITOLO 2 - ENTRATE IN CONTO CAPITALE							
2.1 - ENTRATE PER ALIENAZIONI DI BENI PATRIMONIALI							
2.1.1	ALIENAZIONE DI IMMOBILIE E DIRITTI REALI	0,00	0,00	0,00	0,00	0,00	0,00
2.1.2	ALIENAZIONE DI IMMOBILIZZAZIONI TECNICHE	0,00	0,00	0,00	0,00	0,00	0,00
2.1.3	REALIZZO DI VALORI MOBILIARI	0,00	0,00	0,00	0,00	0,00	0,00
2.2 - ENTRATE DERIVANTI DA TRASFERIMENTI IN CONTO CAPITALE							
2.2.1	TRASFERIMENTI DALLO STATO	0,00	0,00	0,00	0,00	0,00	0,00



2.2.2	TRASFERIMENTI DALLE REGIONI	0,00	0,00	0,00	0,00	0,00	0,00
2.2.3	TRASFERIMENTI DALLE PROVINCE	0,00	0,00	0,00	0,00	0,00	0,00
2.2.4	TRASFERIMENTI DAI COMUNI	0,00	0,00	0,00	0,00	0,00	0,00
2.2.5	TRASFERIMENTI DA ALTRI ENTI PUBBLICI	0,00	0,00	0,00	0,00	0,00	0,00
2.2.6	TRASFERIMENTI DA PRIVATI	0,00	0,00	0,00	0,00	0,00	0,00

2.3 - ACCENSIONE DI PRESTITI

2.3.1	ASSUNZIONE DI MUTUI	0,00	0,00	0,00	0,00	0,00	0,00
2.3.2	ASSUNZIONE DI ALTRI DEBITI FINANZIARI	0,00	0,00	0,00	0,00	0,00	0,00

TOTALE ENTRATE IN CONTO CAPITALE

0,00	0,00	0,00	0,00	0,00	0,00
------	------	------	------	------	------

TITOLO 3 - PARTITE DI GIRO

3.1 - ENTRATE AVENTI NATURA DI PARTITE DI GIRO


3.1.1	ENTRATE AVENTI NATURA DI PARTITE DI GIRO	0,00	250,00	250,00	0,00	250,00	250,00
-------	--	------	--------	--------	------	--------	--------

TOTALE PARTITE DI GIRO

0,00	250,00	250,00	0,00	250,00	250,00
------	--------	--------	------	--------	--------

RIEPILOGO DELLE ENTRATE

TITOLO I	173.527,68	324.920,62	329.759,76	178.366,82	283.436,42	370.922,38
TITOLO II	0,00	0,00	0,00	0,00	0,00	0,00
TITOLO III	0,00	250,00	250,00	0,00	250,00	250,00
TOTALE	173.527,68	325.170,62	330.009,76	178.366,82	283.686,42	371.172,38
TOTALE GENERALE	173.527,68	325.170,62	330.009,76	178.366,82	283.686,42	371.172,38

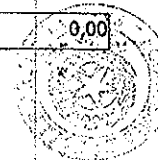


RENDICONTO FINANZIARIO DECISIONALE

PARTE I - Uscita

Allegato 5

Codice	Denominazione	ANNO FINANZIARIO 2013			ANNO FINANZIARIO 2012		
		Residui	Competenza (Impegni)	Cassa (Pagamenti)	Residui	Competenza (Impegni)	Cassa (Pagamenti)
TITOLO 1 - USCITE CORRENTI							
1.1 - FUNZIONAMENTO							
1.1.1	USCITE PER GLI ORGANI DELL'ENTE	366,53	41.615,13	41.248,60	0,00	41.841,04	41.841,04
1.1.2	ONERI PER IL PERSONALE IN ATTIVITA' DI SERVIZIO	73,65	31.136,66	31.152,66	89,65	3.658,64	3.959,84
1.1.3	USCITE PER L'ACQUISTO DI BENI DI CONSUMO E DI SERVIZI	28.550,05	107.166,47	99.452,09	20.835,67	77.224,14	62.217,77
1.2 - INTERVENTI DIVERSI							
1.2.1	USCITE PER PRESTAZIONI ISTITUZIONALI	5.322,50	44.252,40	66.063,48	27.133,58	318.038,27	391.607,03
1.2.2	USCITE PER ATTIVITA' ECONOMICHE	0,00	0,00	0,00	0,00	0,00	0,00
1.2.3	ONERI FINANZIARI	0,00	0,00	0,00	0,00	0,00	0,00
1.2.4	ONERI TRIBUTARI	0,00	6.367,83	6.367,83	0,00	3.990,01	3.990,01
1.2.5	POSTE CORRETTIVE E COMPENSAZIONE DI ENTRATE CORRENTI	1.000,00	14.112,93	13.112,93	0,00	20.450,00	20.450,00
1.2.6	USCITE NON CLASSIFICABILI IN ALTRE VOCI	134,44	12.253,54	12.119,10	0,00	11.704,50	11.704,50
TOTALE USCITE CORRENTI		35.447,17	256.904,96	269.516,69	28.058,90	476.906,60	525.270,19
TITOLO 2 - USCITE IN CONTO CAPITALE							
2.1 - INVESTIMENTI							
2.1.1	ACQUISIZIONE DI BENI DI USO DUREVOLE ED OPERE IMMOBILIARI	0,00	54.743,15	54.743,15	0,00	0,00	0,00
2.1.2	ACQUISIZIONE DI IMMOBILIZZAZIONI TECNICHE	59,02	0,00	0,00	59,02	0,00	0,00
2.1.3	PARTECIPAZIONE E ACQUISTO DI VALORI MOBILIARI	0,00	0,00	0,00	0,00	0,00	0,00
2.2 - ONERI COMUNI							
2.2.1	RIMBORSI DI MUTUI	0,00	0,00	0,00	0,00	0,00	0,00
2.2.2	RIMBORSI DI ANTICIPAZIONI PASSIVE	0,00	0,00	0,00	0,00	0,00	0,00
2.2.3	ESTINZIONE DEBITI DIVERSI	0,00	0,00	0,00	0,00	0,00	0,00
2.3 - ACCANTONAMENTI PER SPESE FUTURE							
2.3.1	ACCANTONAMENTI PER USCITE FUTURE	0,00	0,00	0,00	0,00	0,00	0,00



2.3.2

TOTALE USCITE IN CONTO CAPITALE

0,00	0,00	0,00	0,00	0,00	0,00
59,02	54.743,15	54.743,15	59,02	0,00	0,00

TITOLO 3 - PARTITE DI GIRO**3.1 - USCITE AVENTI NATURA DI PARTITE DI GIRO**

3.1.1 USCITE AVENTI NATURA DI PARTITE DI GIRO

TOTALE PARTITE DI GIRO

0,00	250,00	250,00	0,00	250,00	250,00
0,00	250,00	250,00	0,00	250,00	250,00

RIEPILOGO DELLE USCITE


TITOLO I

TITOLO II

TITOLO III

TOTALE**TOTALE GENERALE**

35.447,17	256.904,96	269.516,69	48.058,90	476.906,60	535.770,19
59,02	54.743,15	54.743,15	59,02	0,00	0,00
0,00	250,00	250,00	0,00	250,00	250,00
35.506,19	311.898,11	324.509,84	48.117,92	477.156,60	536.020,19
35.506,19	311.898,11	324.509,84	48.117,92	477.156,60	536.020,19



ENTRATE

Allegato 6

Codice	Capitolo	N.	Denominazione	Gestione di competenza								Gestione dei residui attivi						Gestione di cassa						
				Previsioni Compenso avanzo utilizzato				Sottratte accertate				Differenze rispetto alle previsioni		Residui all'inizio dell'esercizio	Riscossi	Rimasti da riscuotere (16-14)	Totale (14+15)	Variazioni		Previsioni	Riscossioni	Differenze rispetto alle previsioni		Totale dei residui attivi al termine dell'esercizio (9+15)
				Iniziali	Variazioni		Definitive (4+5+6)	Riscosse	Rimaste da riscuotere (10-8)	Totale accertamenti (9+8)	In + (10-7)	In - (7-10)	In + (16-13)					In - (13-16)	Differenze (20-19)			Differenze (19-20)		
					In aumento (7,4)	In diminuzione (4,7)																		
1	2	3	4	5	6	7	8	9	10	11	12	13	14	15	16	17	18	19	20	21	22	23		
1.1.1	1		Contributi allievi vecchio ordinamento	22.000,00	0,00	0,00	22.000,00	9.200,00	0,00	9.200,00	0,00	12.800,00	0,00	0,00	0,00	0,00	0,00	0,00	22.000,00	9.200,00	0,00	12.800,00	0,00	
1.1.1	2		Contributi allievi corsi trienni	118.000,00	0,00	0,00	118.000,00	156.304,00	0,00	156.304,00	38.304,00	0,00	0,00	0,00	0,00	0,00	0,00	0,00	118.000,00	156.304,00	38.304,00	0,00	0,00	
1.1.1	3		contributi allievi arti visive	0,00	0,00	0,00	0,00	0,00	0,00	0,00	0,00	0,00	0,00	0,00	0,00	0,00	0,00	0,00	0,00	0,00	0,00	0,00	0,00	
1.1.2	51		Contributi vari	0,00	20.000,00	0,00	20.000,00	70.000,00	5.000,00	75.000,00	55.000,00	0,00	256,00	0,00	256,00	256,00	0,00	0,00	20.256,00	70.000,00	49.744,00	0,00	5.256,00	
1.1.2	52		Progetto Erasmus	0,00	0,00	0,00	0,00	0,00	0,00	0,00	0,00	0,00	0,00	0,00	0,00	0,00	0,00	0,00	0,00	0,00	0,00	0,00	0,00	
1.2.1	101		Funzionamento	45.374,64	11.590,00	0,00	56.964,64	58.156,64	0,00	58.156,64	1.192,00	0,00	0,00	0,00	0,00	0,00	0,00	0,00	56.964,64	58.156,64	1.192,00	0,00	0,00	
1.2.1	102		Compensi personale a tempo determinato	0,00	18.000,00	0,00	18.000,00	18.000,00	0,00	18.000,00	0,00	0,00	0,00	0,00	0,00	0,00	0,00	0,00	18.000,00	18.000,00	0,00	0,00	0,00	
1.2.1	103		Fondi accessori contrattuali	0,00	0,00	0,00	0,00	0,00	0,00	0,00	0,00	0,00	0,00	0,00	0,00	0,00	0,00	0,00	0,00	0,00	0,00	0,00	0,00	
1.2.1	104		I.R.A.P.	0,00	0,00	0,00	0,00	0,00	0,00	0,00	0,00	0,00	0,00	0,00	0,00	0,00	0,00	0,00	0,00	0,00	0,00	0,00	0,00	
1.2.1	105		Formazione e Aggiornamento	0,00	0,00	0,00	0,00	0,00	0,00	0,00	0,00	1.189,07	0,00	1.189,07	1.189,07	0,00	0,00	0,00	1.189,07	0,00	0,00	1.189,07	1.189,07	
1.2.1	106		Missioni	7.235,36	0,00	0,00	7.235,36	7.235,36	0,00	7.235,36	0,00	0,00	0,00	0,00	0,00	0,00	0,00	0,00	7.235,36	7.235,36	0,00	0,00	0,00	
1.2.1	107		Compensi e Missioni per esami	0,00	0,00	0,00	0,00	0,00	0,00	0,00	0,00	0,00	0,00	0,00	0,00	0,00	0,00	0,00	0,00	0,00	0,00	0,00	0,00	
1.2.1	108		Contratti di collaborazione (ex art. 273 D.L. 297/94)	0,00	0,00	0,00	0,00	0,00	0,00	0,00	0,00	0,00	0,00	0,00	0,00	0,00	0,00	0,00	0,00	0,00	0,00	0,00	0,00	
1.2.1	109		Compensi ed indennità per il miglioramento dell'offerta formativa	0,00	0,00	0,00	0,00	0,00	0,00	0,00	0,00	4.556,87	0,00	4.556,87	4.556,87	0,00	0,00	0,00	4.556,87	0,00	0,00	4.556,87	4.556,87	

ENTRATE

Allegato 6

Codice	Capitolo		Gestione di competenza										Gestione dei residui attivi					Gestione di cassa					
	N	Denominazione	Previsioni Compenso avanzo utilizzato					Somme accertate			Differenze rispetto alle previsioni		Residui all'inizio dell'esercizio	Riscossi	Rimasti da iscuotere (15/14)	Totale (14+15)	Variazioni		Previsioni	Riscossioni	Differenze rispetto alle previsioni		Totale dei residui (attivi) al termine dell'esercizio (9+15)
			Iniziali	Variazioni		Definitive (4+5+6)	Riscosse	Rimaste da iscuotere (10-8)	Totale accertamenti (9+9)	In + (10-7)	In - (7-10)	In + (15-14)					In - (14-15)	In + (19-18)			In - (18-19)		
				In aumento (7-4)	In diminuzione (4-7)																	In + (20-19)	
1	2	3	4	5	6	7	8	9	10	11	12	13	14	15	16	17	18	19	20	21	22	23	
1.2.1	110	Borse di studio	0,00	0,00	0,00	0,00	0,00	0,00	0,00	0,00	0,00	0,00	0,00	0,00	0,00	0,00	0,00	0,00	0,00	0,00	0,00	0,00	0,00
1.2.1	111	POF (licei musicali)	0,00	0,00	0,00	0,00	0,00	0,00	0,00	0,00	0,00	0,00	0,00	0,00	0,00	0,00	0,00	0,00	0,00	0,00	0,00	0,00	0,00
1.2.1	112	missioni dei componenti di commissioni concorsuali etc..	0,00	0,00	0,00	0,00	0,00	0,00	0,00	0,00	0,00	721,42	0,00	721,42	721,42	0,00	0,00	721,42	0,00	0,00	721,42	721,42	721,42
1.2.1	113	una tantum CCNL 2008/2009	0,00	0,00	0,00	0,00	0,00	0,00	0,00	0,00	0,00	0,00	0,00	0,00	0,00	0,00	0,00	0,00	0,00	0,00	0,00	0,00	0,00
1.2.2	151	Funzionamento amministrativo-didattico	0,00	0,00	0,00	0,00	0,00	0,00	0,00	0,00	0,00	95.478,04	9.839,14	85.638,90	95.478,04	0,00	0,00	95.478,04	9.839,14	0,00	85.638,90	85.638,90	85.638,90
1.2.2	152	Borse di studio, ass. scolastica, premi e sussidi allievi	0,00	0,00	0,00	0,00	0,00	0,00	0,00	0,00	0,00	0,00	0,00	0,00	0,00	0,00	0,00	0,00	0,00	0,00	0,00	0,00	0,00
1.2.3	201	Funzionamento amministrativo-didattico	0,00	0,00	0,00	0,00	0,00	0,00	0,00	0,00	0,00	0,00	0,00	0,00	0,00	0,00	0,00	0,00	0,00	0,00	0,00	0,00	0,00
1.2.3	202	Borse di studio, ass. scolastica, premi e sussidi allievi	0,00	0,00	0,00	0,00	0,00	0,00	0,00	0,00	0,00	0,00	0,00	0,00	0,00	0,00	0,00	0,00	0,00	0,00	0,00	0,00	0,00
1.2.3	203	Ass.ni della Provincia per il finanziamento degli oneri di cui all'art. 3 L. 23/96	0,00	0,00	0,00	0,00	0,00	0,00	0,00	0,00	0,00	76.147,75	0,00	76.147,75	76.147,75	0,00	0,00	76.147,75	0,00	0,00	76.147,75	76.147,75	76.147,75
1.2.3	204	alienazione elaborati scolastici	0,00	0,00	0,00	0,00	0,00	0,00	0,00	0,00	0,00	0,00	0,00	0,00	0,00	0,00	0,00	0,00	0,00	0,00	0,00	0,00	0,00
1.2.4	251	Funzionamento amministrativo-didattico	0,00	0,00	0,00	0,00	0,00	0,00	0,00	0,00	0,00	0,00	0,00	0,00	0,00	0,00	0,00	0,00	0,00	0,00	0,00	0,00	0,00

ENTRATE

Codice	Capitolo	N	Denominazione	Gestione di competenza								Gestione dei residui attivi				Gestione di cassa				Totale dei residui attivi al termine dell'esercizio (9+15)					
				Previsioni Compreso avanzo utilizzato				Somme accertate				Differenze rispetto alle previsioni		Residui all'inizio dell'esercizio	Riscossi	Rimasti da riscuotere (16-14)	Totale (14+15)	Variazioni			Previsioni	Riscossioni	Differenze rispetto alle previsioni		
				Iniziali	Variazioni		Deduzioni (4+5-6)	Riscosse	Rimaste da riscuotere (10-8)	Totale accertamenti (9+9)	In (10-7)	In (7-10)	In (16-13)					In (13-16)	In (20-18)				In (19-20)		
					In aumento (7-4)	In diminuzioni (4-7)																			
2	3	4	5	6	7	8	9	10	11	12	13	14	15	16	17	18	19	20	21	22	23				
1.2.4	252		Borse di studio, ass. scolastica, premi e sussidi allievi	0,00	0,00	0,00	0,00	0,00	0,00	0,00	0,00	0,00	0,00	0,00	0,00	0,00	0,00	0,00	0,00	0,00	0,00	0,00	0,00	0,00	
1.2.5	301		Funzionamento amministrativo-didattico	0,00	0,00	0,00	0,00	0,00	0,00	0,00	0,00	0,00	0,00	0,00	0,00	0,00	0,00	0,00	0,00	0,00	0,00	0,00	0,00	0,00	
1.2.5	302		Borse di studio, ass. scolastica, premi e sussidi allievi	0,00	0,00	0,00	0,00	0,00	0,00	0,00	0,00	0,00	0,00	0,00	0,00	0,00	0,00	0,00	0,00	0,00	0,00	0,00	0,00	0,00	0,00
1.2.5	303		Corsi di formazione, iniziative e progetti	0,00	0,00	0,00	0,00	0,00	0,00	0,00	0,00	0,00	0,00	0,00	0,00	0,00	0,00	0,00	0,00	0,00	0,00	0,00	0,00	0,00	0,00
1.2.6	351		Funzionamento didattico	0,00	0,00	0,00	0,00	0,00	0,00	0,00	0,00	0,00	0,00	0,00	0,00	0,00	0,00	0,00	0,00	0,00	0,00	0,00	0,00	0,00	0,00
1.2.6	352		Borse di studio, ass. scolastica, premi e sussidi allievi	0,00	0,00	0,00	0,00	0,00	0,00	0,00	0,00	0,00	0,00	0,00	0,00	0,00	0,00	0,00	0,00	0,00	0,00	0,00	0,00	0,00	0,00
1.2.6	353		Alienazione elaborati scolastici	0,00	0,00	0,00	0,00	0,00	0,00	0,00	0,00	0,00	0,00	0,00	0,00	0,00	0,00	0,00	0,00	0,00	0,00	0,00	0,00	0,00	0,00
1.2.6	354		Rimborso spese per concessione in uso di locali	0,00	0,00	0,00	0,00	0,00	0,00	0,00	0,00	0,00	0,00	0,00	0,00	0,00	0,00	0,00	0,00	0,00	0,00	0,00	0,00	0,00	0,00
1.2.6	355		Rimborso spese per concessione in uso di strumenti e attrezzature	0,00	0,00	0,00	0,00	0,00	0,00	0,00	0,00	0,00	0,00	0,00	0,00	0,00	0,00	0,00	0,00	0,00	0,00	0,00	0,00	0,00	0,00
1.2.6	356		Corsi di formazione, iniziative e progetti	0,00	0,00	0,00	0,00	0,00	0,00	0,00	0,00	0,00	0,00	0,00	0,00	0,00	0,00	0,00	0,00	0,00	0,00	0,00	0,00	0,00	0,00
1.3.1	401		Ricavi dalla vendita di pubblicazioni o/ e opere dell'ingegno	0,00	0,00	0,00	0,00	0,00	0,00	0,00	0,00	0,00	0,00	0,00	0,00	0,00	0,00	0,00	0,00	0,00	0,00	0,00	0,00	0,00	0,00

ENTRATE

Allegato 6

Codice	Capitolo	N	Denominazione	Gestione di competenza										Gestione del residuo attivo				Gestione di cassa					
				Provisioni Compensato avanzo utilizzato			Somme accertate			Differenze rispetto alle previsioni		Residui all'inizio dell'esercizio	Riscossi	Rimasti da riscuotere (16-14)	Totale (14+15)	Variazioni		Previsioni	Riscossioni	Differenza rispetto alle previsioni		Totale del residuo attivo al termine dell'esercizio (19+15)	
				Iniziali	Variazioni		Riscosse	Rimaste da riscuotere (10-9)	Totale accertamenti (6+9)	In (+) (10-7)	In (-) (7-10)					In (+) (16-13)	In (-) (13-16)			In (+) (20-19)	In (-) (19-20)		
					In aumento (7-6)	In diminuzione (4-7)						Differenze (4-5-6)											
1	2	3	4	5	6	7	8	9	10	11	12	13	14	15	16	17	18	19	20	21	22	23	
1.3.1	402		Proventi derivanti dalle prestazioni di servizi	0,00	0,00	0,00	0,00	0,00	0,00	0,00	0,00	0,00	0,00	0,00	0,00	0,00	0,00	0,00	0,00	0,00	0,00	0,00	0,00
1.3.1	403		Affitto di locali	0,00	0,00	0,00	0,00	0,00	0,00	0,00	0,00	0,00	0,00	0,00	0,00	0,00	0,00	0,00	0,00	0,00	0,00	0,00	0,00
1.3.1	404		Affitto di strumenti e attrezzature	0,00	0,00	0,00	0,00	0,00	0,00	0,00	0,00	0,00	0,00	0,00	0,00	0,00	0,00	0,00	0,00	0,00	0,00	0,00	0,00
1.3.2	451		Interessi attivi su mutui, depositi e conti correnti	3.300,00	0,00	0,00	3.300,00	394,62	0,00	394,62	0,00	2.905,38	0,00	0,00	0,00	0,00	0,00	0,00	3.300,00	394,62	0,00	2.905,38	0,00
1.3.2	452		Rendite di lasciti o donazioni	0,00	0,00	0,00	0,00	0,00	0,00	0,00	0,00	0,00	0,00	0,00	0,00	0,00	0,00	0,00	0,00	0,00	0,00	0,00	0,00
1.3.2	453		Altre rendite	0,00	0,00	0,00	0,00	0,00	0,00	0,00	0,00	0,00	0,00	0,00	0,00	0,00	0,00	0,00	0,00	0,00	0,00	0,00	0,00
1.3.3	501		Recuperi e rimborsi diversi	0,00	0,00	0,00	0,00	0,00	0,00	0,00	0,00	2,00	0,00	2,00	2,00	0,00	0,00	2,00	0,00	0,00	2,00	0,00	2,00
1.3.4	551		Entrate eventuali ed altre entrate	0,00	630,00	0,00	630,00	630,00	0,00	630,00	0,00	0,00	15,67	0,00	15,67	15,67	0,00	0,00	645,67	630,00	0,00	15,67	15,67
TOTALE ENTRATE CORRENTI				195.910,00	50.220,00	0,00	246.130,00	319.920,62	5.000,00	324.920,62	94.496,00	15.705,38	178.366,82	9.839,14	168.527,68	178.366,82	0,00	0,00	424.496,82	329.759,76	89.240,00	183.977,06	173.527,68
2.1.1	601		Vendita di immobili	0,00	0,00	0,00	0,00	0,00	0,00	0,00	0,00	0,00	0,00	0,00	0,00	0,00	0,00	0,00	0,00	0,00	0,00	0,00	0,00
2.1.2	651		Vendita di immobilizzazioni	0,00	0,00	0,00	0,00	0,00	0,00	0,00	0,00	0,00	0,00	0,00	0,00	0,00	0,00	0,00	0,00	0,00	0,00	0,00	0,00
2.1.3	701		Cessioni partecipazioni	0,00	0,00	0,00	0,00	0,00	0,00	0,00	0,00	0,00	0,00	0,00	0,00	0,00	0,00	0,00	0,00	0,00	0,00	0,00	0,00
2.1.3	702		Realizzi di titoli emessi o garantiti dallo Stato	0,00	0,00	0,00	0,00	0,00	0,00	0,00	0,00	0,00	0,00	0,00	0,00	0,00	0,00	0,00	0,00	0,00	0,00	0,00	0,00

ENTRATE

Allegato 6

Cod. ca.	Capitolo		Gestione di competenza									Gestione dei residui attivi					Gestione di cassa			Totale dei residui attivi al termine dell'esercizio (9+15)			
	N.	Denominazione	Previsioni Compensi avanzo utilizzato			Somme accertate			Differenze rispetto alle previsioni		Residui all'inizio dell'esercizio	Riscossi	Rimasti da riscuotere (18-14)	Totali (14-15)	Variazioni		Previsioni	Riscossioni	Differenze rispetto alle previsioni				
			Iniziali	Variazioni		Definitive (4+5+6)	Riscosse	Rimasti da riscuotere (10-8)	Totale accertamenti (9+9)	(10-7)					(7-10)	In (16-13)			In (13-16)		(19-20)	(19-20)	
				Incrasso (7-4)	Diminuzioni (5-7)																		(16-13)
1	2	3	4	5	6	7	8	9	10	11	12	13	14	15	16	17	18	19	20	21	22	23	
2.1.3	703	Riscossioni di buoni postali	0,00	0,00	0,00	0,00	0,00	0,00	0,00	0,00	0,00	0,00	0,00	0,00	0,00	0,00	0,00	0,00	0,00	0,00	0,00	0,00	0,00
2.2.1	751	Assegnazioni del M.I.U.R.	0,00	0,00	0,00	0,00	0,00	0,00	0,00	0,00	0,00	0,00	0,00	0,00	0,00	0,00	0,00	0,00	0,00	0,00	0,00	0,00	0,00
2.2.2	801	Assegnazioni da enti territoriali	0,00	0,00	0,00	0,00	0,00	0,00	0,00	0,00	0,00	0,00	0,00	0,00	0,00	0,00	0,00	0,00	0,00	0,00	0,00	0,00	0,00
2.2.3	851	Assegnazioni da enti locali	0,00	0,00	0,00	0,00	0,00	0,00	0,00	0,00	0,00	0,00	0,00	0,00	0,00	0,00	0,00	0,00	0,00	0,00	0,00	0,00	0,00
2.2.4	901	Assegnazioni da enti locali	0,00	0,00	0,00	0,00	0,00	0,00	0,00	0,00	0,00	0,00	0,00	0,00	0,00	0,00	0,00	0,00	0,00	0,00	0,00	0,00	0,00
2.2.5	951	Assegnazioni da enti pubblici	0,00	0,00	0,00	0,00	0,00	0,00	0,00	0,00	0,00	0,00	0,00	0,00	0,00	0,00	0,00	0,00	0,00	0,00	0,00	0,00	0,00
2.2.6	1001	Assegnazioni da privati	0,00	0,00	0,00	0,00	0,00	0,00	0,00	0,00	0,00	0,00	0,00	0,00	0,00	0,00	0,00	0,00	0,00	0,00	0,00	0,00	0,00
2.3.1	1051	Assunzione di mutui	0,00	0,00	0,00	0,00	0,00	0,00	0,00	0,00	0,00	0,00	0,00	0,00	0,00	0,00	0,00	0,00	0,00	0,00	0,00	0,00	0,00
2.3.2	1101	Assunzione di scoperti	0,00	0,00	0,00	0,00	0,00	0,00	0,00	0,00	0,00	0,00	0,00	0,00	0,00	0,00	0,00	0,00	0,00	0,00	0,00	0,00	0,00
TOTALE ENTRATE IN CONTO CAPITALE			0,00	0,00	0,00	0,00	0,00	0,00	0,00	0,00	0,00	0,00	0,00	0,00	0,00	0,00	0,00	0,00	0,00	0,00	0,00	0,00	0,00
3.1.1	1151	Ritenute erariali	0,00	0,00	0,00	0,00	0,00	0,00	0,00	0,00	0,00	0,00	0,00	0,00	0,00	0,00	0,00	0,00	0,00	0,00	0,00	0,00	0,00
3.1.1	1152	Ritenute previdenziali e assistenziali	0,00	0,00	0,00	0,00	0,00	0,00	0,00	0,00	0,00	0,00	0,00	0,00	0,00	0,00	0,00	0,00	0,00	0,00	0,00	0,00	0,00
3.1.1	1153	Ritenute diverse	0,00	0,00	0,00	0,00	0,00	0,00	0,00	0,00	0,00	0,00	0,00	0,00	0,00	0,00	0,00	0,00	0,00	0,00	0,00	0,00	0,00

ENTRATE

Codice	Capitolo		Gestione di competenza								Gestione dei residui attivi					Gestione di cassa			Totale dei residui attivi al termine dell'esercizio (6-15)				
	N	Denominazione	Previsioni Compreso avanzo utilizzato			Somme accertate			Differenze rispetto alle previsioni		Residui all'inizio dell'esercizio	Riscossi	Rimasti da riscuotere (6-14)	Totali (14+15)	Variazioni		Previsioni	Riscossioni		Differenze rispetto alle previsioni			
			Iniziali	Variazioni		Definitive (4+5-6)	Riscosse	Rimasti da riscuotere (10-5)	Totale accertamenti (8+9)	in (10-7)					in (7-10)	in (16-13)				in (13-16)	in (20-18)	in (19-20)	
				In aumento (7-4)	In diminuzioni e (4-7)																		
1	2	3	4	5	6	7	8	9	10	11	12	13	14	15	16	17	18	19	20	21	22	23	
3.1.1	1154	Trattenute per conto di terzi	0,00	0,00	0,00	0,00	0,00	0,00	0,00	0,00	0,00	0,00	0,00	0,00	0,00	0,00	0,00	0,00	0,00	0,00	0,00	0,00	0,00
3.1.1	1155	Reintegro fondo minute spese	250,00	0,00	0,00	250,00	250,00	0,00	250,00	0,00	0,00	0,00	0,00	0,00	0,00	0,00	0,00	250,00	250,00	0,00	0,00	0,00	0,00
3.1.1	1156	Rimborso di somme pagate per conto di terzi	0,00	0,00	0,00	0,00	0,00	0,00	0,00	0,00	0,00	0,00	0,00	0,00	0,00	0,00	0,00	0,00	0,00	0,00	0,00	0,00	0,00
TOTALE PARTITE DI GIRO			250,00	0,00	0,00	250,00	250,00	0,00	250,00	0,00	0,00	0,00	0,00	0,00	0,00	0,00	0,00	250,00	250,00	0,00	0,00	0,00	0,00
9.1.1	1	Spese per personale supplente temporaneo (supplenze brevi)	18.164,31	0,00	0,00	18.164,31	90,00	0,00	90,00	0,00	18.074,31	0,00	0,00	0,00	0,00	0,00	0,00	18.164,31	90,00	0,00	18.074,31	0,00	0,00
9.1.1	2	Irap su compensi corrisposti al personale supplente temporaneo	25.333,31	0,00	0,00	25.333,31	0,00	0,00	0,00	25.333,31	0,00	0,00	0,00	0,00	0,00	0,00	0,00	25.333,31	0,00	0,00	25.333,31	0,00	0,00
9.1.1	3	Compensi contrattuali accessori (fondo di istituto)	143,01	0,00	0,00	143,01	0,00	0,00	0,00	143,01	0,00	0,00	0,00	0,00	0,00	0,00	0,00	143,01	0,00	0,00	143,01	0,00	0,00
9.1.1	4	Missioni personale direttivo, docente e ata	5.636,57	0,00	0,00	5.636,57	0,00	0,00	0,00	5.636,57	0,00	0,00	0,00	0,00	0,00	0,00	0,00	5.636,57	0,00	0,00	5.636,57	0,00	0,00
9.1.1	5	CORSI ACC. BIENNIO E TRIENNIO	35.000,00	0,00	0,00	35.000,00	0,00	0,00	0,00	35.000,00	0,00	0,00	0,00	0,00	0,00	0,00	0,00	35.000,00	0,00	0,00	35.000,00	0,00	0,00
9.1.1	6	Progetto Socrates - Erasmus	6.500,00	0,00	0,00	6.500,00	0,00	0,00	0,00	6.500,00	0,00	0,00	0,00	0,00	0,00	0,00	0,00	6.500,00	0,00	0,00	6.500,00	0,00	0,00
9.1.1	7	Attività di formazione e aggiornamento	1.424,23	0,00	0,00	1.424,23	0,00	0,00	0,00	1.424,23	0,00	0,00	0,00	0,00	0,00	0,00	0,00	1.424,23	0,00	0,00	1.424,23	0,00	0,00

ENTRATE

Allegato 6

Codice	Capitolo	Gestione di competenza	Gestione dei residui attivi															Gestione di cassa		Totale dei residui attivi al termine dell'esercizio (9+15)					
			N.	Denominazione	Previsioni Competenze avanzate utilizzate				Somme accertate				Differenze rispetto alle previsioni		Residui all'inizio dell'esercizio	Riscossi	Rimasti da riscuotere (16-14)	Totali (14+15)	Variazioni		Previsioni	Riscossioni	Differenze rispetto alle previsioni		
					Iniziali	Variazioni		Definitive (4+5+6)	Riscosse	Rimaste da riscuotere (10-9)	Totale accertamenti (8+9)	In (10-7)	In (7-10)	In (16-13)					In (13-16)				In (20-19)	In (19-20)	
						In aumento (7-4)	In diminuzione (4-7)																		
1	2	3	4	5	6	7	8	9	10	11	12	13	14	15	16	17	18	19	20	21	22	23			
9.1.1	8	per spese funzionamento e c/ capitale	131.982,50	0,00	0,00	131.982,50	0,00	0,00	0,00	0,00	131.982,50	0,00	0,00	0,00	0,00	0,00	0,00	131.982,50	0,00	0,00	131.982,50	0,00			
9.1.1	9	art. 56 spese per missioni e rimborsi	0,00	0,00	0,00	0,00	0,00	0,00	0,00	0,00	0,00	0,00	0,00	0,00	0,00	0,00	0,00	0,00	0,00	0,00	0,00	0,00			
9.1.1	10	art. 60 una tantum CCNL 2008/2009	2.401,04	0,00	0,00	2.401,04	0,00	0,00	0,00	0,00	2.401,04	0,00	0,00	0,00	0,00	0,00	0,00	2.401,04	0,00	0,00	2.401,04	0,00			
9.1.1	11	borse di studio	0,00	0,00	0,00	0,00	0,00	0,00	0,00	0,00	0,00	0,00	0,00	0,00	0,00	0,00	0,00	0,00	0,00	0,00	0,00	0,00			
9.1.1	12	biennale sarda	14,79	0,00	0,00	14,79	0,00	0,00	0,00	0,00	14,79	0,00	0,00	0,00	0,00	0,00	0,00	14,79	0,00	0,00	14,79	0,00			
9.1.1	13	progetto "padri di pietra"	8.851,59	0,00	0,00	8.851,59	0,00	0,00	0,00	0,00	8.851,59	0,00	0,00	0,00	0,00	0,00	0,00	8.851,59	0,00	0,00	8.851,59	0,00			
9.1.1	14	fitto locali	0,00	0,00	0,00	0,00	0,00	0,00	0,00	0,00	0,00	0,00	0,00	0,00	0,00	0,00	0,00	0,00	0,00	0,00	0,00	0,00			
9.1.1	15	speciali incarichi	20.000,00	0,00	0,00	20.000,00	0,00	0,00	0,00	0,00	20.000,00	0,00	0,00	0,00	0,00	0,00	0,00	20.000,00	0,00	0,00	20.000,00	0,00			
9.1.1	16	premi di assicurazione	3.000,00	0,00	0,00	3.000,00	0,00	0,00	0,00	0,00	3.000,00	0,00	0,00	0,00	0,00	0,00	0,00	3.000,00	0,00	0,00	3.000,00	0,00			
9.1.1	17	acquisto di stampati, registri	5.000,00	0,00	0,00	5.000,00	0,00	0,00	0,00	0,00	5.000,00	0,00	0,00	0,00	0,00	0,00	0,00	5.000,00	0,00	0,00	5.000,00	0,00			
9.1.1	18	pulizia locali	3.000,00	0,00	0,00	3.000,00	0,00	0,00	0,00	0,00	3.000,00	0,00	0,00	0,00	0,00	0,00	0,00	3.000,00	0,00	0,00	3.000,00	0,00			
9.1.1	19	telefonia	5.000,00	0,00	0,00	5.000,00	0,00	0,00	0,00	0,00	5.000,00	0,00	0,00	0,00	0,00	0,00	0,00	5.000,00	0,00	0,00	5.000,00	0,00			
9.1.1	20	casa editrice	12.426,00	0,00	0,00	12.426,00	0,00	0,00	0,00	0,00	12.426,00	0,00	0,00	0,00	0,00	0,00	0,00	12.426,00	0,00	0,00	12.426,00	0,00			
9.1.1	21	modesti rinnovi di materiale per ufficio	5.363,43	0,00	0,00	5.363,43	0,00	0,00	0,00	0,00	5.363,43	0,00	0,00	0,00	0,00	0,00	0,00	5.363,43	0,00	0,00	5.363,43	0,00			
9.1.1	22	modelli viventi	2.500,00	0,00	0,00	2.500,00	0,00	0,00	0,00	0,00	2.500,00	0,00	0,00	0,00	0,00	0,00	0,00	2.500,00	0,00	0,00	2.500,00	0,00			

Rendiconto Finanziario Gestionale

Esercizio finanziario 2013

ENTRATE

Allegato 6

Cod. Sp.	Capitolo	N.	Denominazione	Gestione di competenza							Gestione dei residui attivi						Gestione di cassa			Totale dei residui attivi al termine dell'esercizio (9+15)			
				Previsioni - Compenso avanzo utilizzato			Somme accertate			Differenze rispetto alle previsioni		Residui al 1/1 dell'esercizio	Riscossa	Rimasti da riscuotere (16-14)	Totale (14+15)	Variazioni		Previsioni	Riscossioni		Differenze rispetto alle previsioni		
				Iniziali	Variazioni		Definitive (4+5+6)	Riscosse	Rimesse da riscuotere (10-8)	Totale accertamenti (9+9)	In (10-7)					In (11-10)	In (16-13)				In (13-16)	In (20-15)	In (15-20)
				4	5	6						7	8	9	10			11	12	13			
9.1.1	23		tasse, tributi	4.000,00	0,00	0,00	4.000,00	0,00	0,00	0,00	0,00	4.000,00	0,00	0,00	0,00	0,00	0,00	0,00	4.000,00	0,00	0,00	4.000,00	0,00
9.1.1	24		Prelevamento su residui incassati/radiati	0,00	0,00	0,00	0,00	0,00	0,00	0,00	0,00	0,00	0,00	0,00	0,00	0,00	0,00	0,00	0,00	0,00	0,00	0,00	0,00
9.1.1	25		manutenzione ordinaria	7.828,00	0,00	0,00	7.828,00	0,00	0,00	0,00	0,00	7.828,00	0,00	0,00	0,00	0,00	0,00	0,00	7.828,00	0,00	0,00	7.828,00	0,00
9.1.1	26		visite fiscali	1.192,00	0,00	0,00	1.192,00	0,00	0,00	0,00	0,00	1.192,00	0,00	0,00	0,00	0,00	0,00	0,00	1.192,00	0,00	0,00	1.192,00	0,00
9.1.1	27		contributi per progetti	400,00	0,00	0,00	400,00	0,00	0,00	0,00	0,00	400,00	0,00	0,00	0,00	0,00	0,00	0,00	400,00	0,00	0,00	400,00	0,00
9.1.1	28		manifestazioni artistiche	7.500,00	0,00	0,00	7.500,00	0,00	0,00	0,00	0,00	7.500,00	0,00	0,00	0,00	0,00	0,00	0,00	7.500,00	0,00	0,00	7.500,00	0,00
9.1.1	29		spese per contenzioso	0,00	0,00	0,00	0,00	0,00	0,00	0,00	0,00	0,00	0,00	0,00	0,00	0,00	0,00	0,00	0,00	0,00	0,00	0,00	0,00
				312.660,78	0,00	0,00	312.660,78	90,00	0,00	90,00	0,00	312.570,78	0,00	0,00	0,00	0,00	0,00	0,00	312.660,78	90,00	0,00	312.570,78	0,00
TOTALE GENERALE				508.820,78	50.220,00	0,00	559.040,78	320.260,62	5.000,00	325.260,62	94.496,00	328.276,16	178.366,82	9.839,14	168.527,68	178.366,82	0,00	0,00	737.407,60	330.099,76	89.240,00	496.547,84	173.527,68

USCITE

Codice	Capitolo		Gestione di competenza									Gestione dei residui passivi						Gestione di cassa				Totale dei residui passivi al termine dell'esercizio (9+15)
	N.	Denominazione	Previsioni			Somme accertate			Differenze rispetto alle previsioni		Residui all'inizio dell'esercizio	Pagati	Rimasti da pagare (16-14)	Totali (14+15)	Variazioni		Previsioni	Pagamenti	Differenze rispetto alle previsioni			
			Iniziali	Variazioni		Definitive (4+5-6)	Pagate	Rimaste da pagare (10-8)	Totale impegni (8+9)	In + (10-7)					In - (7-10)	In + (16-13)			In - (13-16)	In + (20-19)	In - (19-20)	
				In aumento (7-4)	In diminuzione e (4-7)																	
1	2	3	4	5	6	7	8	9	10	11	12	13	14	15	16	17	18	19	20	21	22	23
1.1.1	1	Indennità di presidenza e di direzione	35.000,00	0,00	0,00	35.000,00	27.251,18	0,00	27.251,18	0,00	7.748,82	0,00	0,00	0,00	0,00	0,00	0,00	35.000,00	27.251,18	0,00	7.748,82	0,00
1.1.1	2	Compensi, indennità di missione e rimborsi ai componenti di organi	12.700,00	0,00	0,00	12.700,00	9.146,27	366,53	9.512,80	0,00	3.187,20	0,00	0,00	0,00	0,00	0,00	0,00	12.700,00	9.146,27	0,00	3.553,73	366,53
1.1.1	3	Compensi, indennità di missione e rimborsi ai componenti il collegio dei revisori	6.000,00	0,00	0,00	6.000,00	4.851,15	0,00	4.851,15	0,00	1.148,85	0,00	0,00	0,00	0,00	0,00	0,00	6.000,00	4.851,15	0,00	1.148,85	0,00
1.1.1	4	Fondo consulta studenti	1.000,00	0,00	0,00	1.000,00	0,00	0,00	0,00	0,00	1.000,00	0,00	0,00	0,00	0,00	0,00	0,00	1.000,00	0,00	0,00	1.000,00	0,00
1.1.2	51	Compensi personale a tempo determinato	18.164,31	18.000,00	0,00	36.164,31	16.984,73	0,00	16.984,73	0,00	19.179,58	0,00	0,00	0,00	0,00	0,00	0,00	36.164,31	16.984,73	0,00	19.179,58	0,00
1.1.2	52	Altri assegni fissi	0,00	0,00	0,00	0,00	0,00	0,00	0,00	0,00	0,00	0,00	0,00	0,00	0,00	0,00	0,00	0,00	0,00	0,00	0,00	0,00
1.1.2	53	Compensi accessori contrattuali	143,01	0,00	0,00	143,01	0,00	0,00	0,00	0,00	143,01	3,65	0,00	3,65	3,65	0,00	0,00	146,66	0,00	0,00	146,66	3,65
1.1.2	54	Contratti di collaborazione (ex art. 273 D.L. 297/94)	0,00	0,00	0,00	0,00	0,00	0,00	0,00	0,00	0,00	0,00	0,00	0,00	0,00	0,00	0,00	0,00	0,00	0,00	0,00	0,00
1.1.2	55	Compensi, indennità di missione e rimborsi per esami	0,00	0,00	0,00	0,00	0,00	0,00	0,00	0,00	0,00	0,00	0,00	0,00	0,00	0,00	0,00	0,00	0,00	0,00	0,00	0,00
1.1.2	56	Indennità di missione e rimborsi	12.871,93	0,00	0,00	12.871,93	12.871,93	0,00	12.871,93	0,00	0,00	86,00	16,00	70,00	86,00	0,00	0,00	12.957,93	12.887,93	0,00	70,00	70,00
1.1.2	57	IRAP	25.333,31	0,00	0,00	25.333,31	1.095,00	0,00	1.095,00	0,00	24.238,31	0,00	0,00	0,00	0,00	0,00	0,00	25.333,31	1.095,00	0,00	24.238,31	0,00
1.1.2	58	Formazione e aggiornamento personale	1.424,23	0,00	0,00	1.424,23	185,00	0,00	185,00	0,00	1.239,23	0,00	0,00	0,00	0,00	0,00	0,00	1.424,23	185,00	0,00	1.239,23	0,00

USCITE

Allegato 6

Codice	Capitolo		Gestione di competenza									Gestione dei residui passivi						Gestione di cassa				Totale dei residui passivi al termine dell'esercizio (9+15)	
	N.	Denominazione	Previsioni			Somme accertate			Differenza rispetto alle previsioni		Residui all'inizio dell'esercizio	Pagati	Rimasti da pagare (16-14)	Totali (14+15)	Variazioni		Previsioni	Pagamenti	Differenza rispetto alle previsioni				
			Iniziali	Variazioni		Definitive (4+5-6)	Pagate	Rimaste da pagare (10-8)	Totale impegni (8+9)	In + (10-7)					In - (7-10)	In + (16-13)			In - (13-16)	In + (20-19)	In - (19-20)		
				In aumento (7-4)	In diminuzioni (4-7)																		
1	2	3	4	5	6	7	8	9	10	11	12	13	14	15	16	17	18	19	20	21	22	23	
1.1.2	59	Contratti di collaborazione	0,00	0,00	0,00	0,00	0,00	0,00	0,00	0,00	0,00	0,00	0,00	0,00	0,00	0,00	0,00	0,00	0,00	0,00	0,00	0,00	0,00
1.1.2	60	una tantum CCNL 2008/2009	2.401,04	0,00	0,00	2.401,04	0,00	0,00	0,00	0,00	2.401,04	0,00	0,00	0,00	0,00	0,00	0,00	2.401,04	0,00	0,00	2.401,04	0,00	
1.1.3	101	Acquisto di libri, riviste, giornali ed altre pubblicazioni	2.000,00	0,00	1.000,00	1.000,00	419,30	30,00	449,30	0,00	550,70	90,00	90,00	0,00	90,00	0,00	0,00	1.090,00	509,30	0,00	580,70	30,00	
1.1.3	102	Acquisto di materiali di consumo e noleggio di materiale tecnico	5.000,00	0,00	3.000,00	2.000,00	0,00	0,00	0,00	0,00	2.000,00	1.472,27	1.472,27	0,00	1.472,27	0,00	0,00	3.472,27	1.472,27	0,00	2.000,00	0,00	
1.1.3	103	Uscite di rappresentanza	0,00	0,00	0,00	0,00	0,00	0,00	0,00	0,00	0,00	0,00	0,00	0,00	0,00	0,00	0,00	0,00	0,00	0,00	0,00	0,00	
1.1.3	104	Uscite per il funzionamento di commissioni, comitati ecc.	4.000,00	630,00	0,00	4.630,00	86,40	1.375,80	1.462,20	0,00	3.167,80	566,49	566,49	0,00	566,49	0,00	0,00	5.196,49	652,89	0,00	4.543,60	1.375,80	
1.1.3	105	Uscite per accertamenti sanitari	1.192,00	0,00	0,00	1.192,00	209,64	459,35	668,99	0,00	523,01	0,00	0,00	0,00	0,00	0,00	0,00	1.192,00	209,64	0,00	982,36	459,35	
1.1.3	106	Uscite per pubblicità	0,00	0,00	0,00	0,00	0,00	0,00	0,00	0,00	0,00	0,00	0,00	0,00	0,00	0,00	0,00	0,00	0,00	0,00	0,00	0,00	
1.1.3	107	Uscite per servizi informatici	18.000,00	8.000,00	0,00	26.000,00	22.597,36	2.760,76	25.358,12	0,00	641,88	3.838,02	3.273,83	564,19	3.838,02	0,00	0,00	29.838,02	25.871,19	0,00	3.966,83	3.324,95	
1.1.3	108	Acquisto vestiario e divise	0,00	0,00	0,00	0,00	0,00	0,00	0,00	0,00	0,00	0,00	0,00	0,00	0,00	0,00	0,00	0,00	0,00	0,00	0,00	0,00	
1.1.3	109	Fitto locali	0,00	0,00	0,00	0,00	0,00	0,00	0,00	0,00	0,00	0,00	0,00	0,00	0,00	0,00	0,00	0,00	0,00	0,00	0,00	0,00	
1.1.3	110	Manutenzione ordinaria strumenti	7.828,00	0,00	0,00	7.828,00	5.062,35	520,80	5.583,15	0,00	2.244,85	1.403,53	526,35	877,18	1.403,53	0,00	0,00	9.231,53	5.588,70	0,00	3.642,83	1.397,98	
1.1.3	111	Manutenzione ordinaria, riparazione e adattamento di locali e relativi impianti	6.000,00	0,00	0,00	6.000,00	2.115,64	0,00	2.115,64	0,00	3.884,36	751,60	435,60	316,00	751,60	0,00	0,00	6.751,60	2.551,24	0,00	4.200,36	316,00	
1.1.3	112	Uscite postali	3.000,00	0,00	0,00	3.000,00	1.654,61	0,00	1.654,61	0,00	1.345,39	0,00	0,00	0,00	0,00	0,00	0,00	3.000,00	1.654,61	0,00	1.345,39	0,00	

Rendiconto Finanziario Gestionale

Esercizio finanziario 2013

USCITE

Allegato 6

Codice	Capitolo		Gestione di competenza									Gestione dei residui passivi					Gestione di cassa				Totale dei residui passivi al termine dell'esercizio (9+15)		
	N.	Denominazione	Previsioni			Somme accertate			Differenze rispetto alle previsioni		Residui all'inizio dell'esercizio	Pagati	Rimasti da pagare (16-14)	Totali (14+15)	Variazioni		Previsioni	Pagamenti	Differenze rispetto alle previsioni				
			Iniziali	Variazioni		Definitive (4+5-6)	Pagate	Rimaste da pagare (10-8)	Totale impegni (8+9)	In + (10-7)					In - (7-10)	In + (16-13)			In - (13-16)	In + (20-19)		In - (19-20)	
				In aumento (7-4)	In diminuzione (4-7)																		
1	2	3	4	5	6	7	8	9	10	11	12	13	14	15	16	17	18	19	20	21	22	23	
1.1.3	113	Uscite per studi, indagini e rilevazioni	0,00	0,00	0,00	0,00	0,00	0,00	0,00	0,00	0,00	0,00	0,00	0,00	0,00	0,00	0,00	0,00	0,00	0,00	0,00	0,00	0,00
1.1.3	114	Uscite per l'organizzazione e la partecipazione a convegni, congressi, mostre ed altre manifestazioni	25.269,74	20.000,00	0,00	45.269,74	32.654,91	8.526,96	41.181,87	0,00	4.087,87	1.479,86	1.121,25	358,61	1.479,86	0,00	0,00	46.749,60	33.776,16	0,00	12.973,44	8.885,67	
1.1.3	115	Uscite per concorsi	0,00	0,00	0,00	0,00	0,00	0,00	0,00	0,00	0,00	0,00	0,00	0,00	0,00	0,00	0,00	0,00	0,00	0,00	0,00	0,00	0,00
1.1.3	116	Canoni d'acqua	6.000,00	0,00	0,00	6.000,00	1.205,97	0,00	1.205,97	0,00	4.794,03	0,00	0,00	0,00	0,00	0,00	0,00	6.000,00	1.205,97	0,00	4.794,03	0,00	
1.1.3	117	Energia elettrica	0,00	0,00	0,00	0,00	0,00	0,00	0,00	0,00	0,00	0,00	0,00	0,00	0,00	0,00	0,00	0,00	0,00	0,00	0,00	0,00	0,00
1.1.3	118	Combustibili per riscaldamento e spese per la conduzione degli impianti tecnici	0,00	0,00	0,00	0,00	0,00	0,00	0,00	0,00	0,00	0,00	0,00	0,00	0,00	0,00	0,00	0,00	0,00	0,00	0,00	0,00	0,00
1.1.3	119	Oneri e compensi per speciali incarichi	20.000,00	7.500,00	0,00	27.500,00	1.762,95	10.490,00	12.252,95	0,00	15.247,05	2.000,00	0,00	2.000,00	2.000,00	0,00	0,00	29.500,00	1.762,95	0,00	27.737,05	12.490,00	
1.1.3	120	Trasporti e facchinaggi	2.000,00	0,00	0,00	2.000,00	129,60	0,00	129,60	0,00	1.870,40	0,00	0,00	0,00	0,00	0,00	0,00	2.000,00	129,60	0,00	1.870,40	0,00	
1.1.3	121	Premi di assicurazione	3.000,00	0,00	0,00	3.000,00	2.529,74	0,00	2.529,74	0,00	470,26	270,40	0,00	270,40	270,40	0,00	0,00	3.270,40	2.529,74	0,00	740,66	270,40	
1.1.3	122	Acquisto di stampati, registri, cancelleria ecc.	5.000,00	0,00	0,00	5.000,00	2.520,30	0,00	2.520,30	0,00	2.479,70	2.084,81	2.084,81	0,00	2.084,81	0,00	0,00	7.084,81	4.605,11	0,00	2.479,70	0,00	
1.1.3	123	Pulizie locali	3.000,00	0,00	0,00	3.000,00	2.134,27	0,00	2.134,27	0,00	865,73	0,00	0,00	0,00	0,00	0,00	0,00	3.000,00	2.134,27	0,00	865,73	0,00	
1.1.3	124	Telefonia	5.000,00	0,00	0,00	5.000,00	3.513,58	0,00	3.513,58	0,00	1.486,42	0,00	0,00	0,00	0,00	0,00	0,00	5.000,00	3.513,58	0,00	1.486,42	0,00	
1.1.3	125	Casa Editrice	12.426,00	0,00	0,00	12.426,00	3.176,70	0,00	3.176,70	0,00	9.249,30	5.316,00	5.316,00	0,00	5.316,00	0,00	0,00	17.742,00	8.492,70	0,00	9.249,30	0,00	
1.1.3	126	Modesti rinnovi di materiale per ufficio e distacco	5.363,43	0,00	2.000,00	3.363,43	1.229,48	0,00	1.229,48	0,00	2.133,95	1.562,69	1.562,69	0,00	1.562,69	0,00	0,00	4.926,12	2.792,17	0,00	2.133,95	0,00	

USCITE

Codice	Capitolo		Gestione di competenza									Gestione dei residui passivi				Gestione di cassa				Totale dei residui passivi al termine dell'esercizio (9+15)		
	N.	Denominazione	Previsioni			Somme accertate			Differenze rispetto alle previsioni		Residui all'inizio dell'esercizio	Pagati	Rimasti da pagare (16-14)	Totali (14+15)	Variazioni		Previsioni	Pagamenti	Differenze rispetto alle previsioni			
			Iniziali	Variazioni		Definitiva (4+5-6)	Pagate	Rimaste da pagare (10-8)	Totale impegni (8+9)	In + (10-7)					In - (7-10)	In + (16-13)			In - (13-16)		In + (20-19)	In - (19-20)
				In aumento (7-4)	In diminuzione (4-7)																	
1	2	3	4	5	6	7	8	9	10	11	12	13	14	15	16	17	18	19	20	21	22	23
1.2.1	251	Esercitazioni didattiche	12.400,00	0,00	0,00	12.400,00	8.471,03	80,00	8.551,03	0,00	3.848,97	1.923,57	1.156,88	768,72	1.923,57	0,00	0,00	14.323,57	9.627,88	0,00	4.695,69	846,72
1.2.1	252	Direzione d'orchestra	0,00	0,00	0,00	0,00	0,00	0,00	0,00	0,00	0,00	0,00	0,00	0,00	0,00	0,00	0,00	0,00	0,00	0,00	0,00	0,00
1.2.1	253	Saggi	0,00	0,00	0,00	0,00	0,00	0,00	0,00	0,00	0,00	0,00	0,00	0,00	0,00	0,00	0,00	0,00	0,00	0,00	0,00	0,00
1.2.1	254	Manifestazioni artistiche	10.000,00	0,00	0,00	10.000,00	1.867,07	0,00	1.867,07	0,00	8.132,93	840,08	0,00	840,08	840,08	0,00	0,00	10.840,08	1.867,07	0,00	8.973,01	840,08
1.2.1	255	Produzione artistica o ricerca	5.000,00	0,00	0,00	5.000,00	0,00	0,00	0,00	0,00	5.000,00	2.368,50	0,00	2.368,50	2.368,50	0,00	0,00	7.368,50	0,00	0,00	7.368,50	2.368,50
1.2.1	256	Borse di studio	5.000,00	0,00	0,00	5.000,00	0,00	0,00	0,00	0,00	5.000,00	13.113,53	13.113,53	0,00	13.113,53	0,00	0,00	18.113,53	13.113,53	0,00	5.000,00	0,00
1.2.1	257	Progetti internazionali	6.500,00	0,00	0,00	6.500,00	0,00	0,00	0,00	0,00	6.500,00	0,00	0,00	0,00	0,00	0,00	0,00	6.500,00	0,00	0,00	6.500,00	0,00
1.2.1	258	Viaggi didattici, scambi culturali, partecipazioni manifestazioni nazionali	0,00	0,00	0,00	0,00	0,00	0,00	0,00	0,00	0,00	0,00	0,00	0,00	0,00	0,00	0,00	0,00	0,00	0,00	0,00	0,00
1.2.1	259	Corsi Trienni e Bienni	35.000,00	0,00	0,00	35.000,00	33.416,15	223,30	33.639,45	0,00	1.360,55	249,00	249,00	0,00	249,00	0,00	0,00	35.249,00	33.865,15	0,00	1.583,85	223,30
1.2.1	260	biennio di II livello in Arti visive	0,00	0,00	0,00	0,00	0,00	0,00	0,00	0,00	0,00	0,00	0,00	0,00	0,00	0,00	0,00	0,00	0,00	0,00	0,00	0,00
1.2.1	261	modelli viventi	2.500,00	0,00	0,00	2.500,00	194,85	0,00	194,85	0,00	2.305,15	0,00	0,00	0,00	0,00	0,00	0,00	2.500,00	194,85	0,00	2.305,15	0,00
1.2.1	262	Biennale sarda	14,79	0,00	0,00	14,79	0,00	0,00	0,00	0,00	14,79	874,30	0,00	874,30	874,30	0,00	0,00	889,09	0,00	0,00	889,09	874,30
1.2.1	263	progetto "padri di pietra"	8.851,59	0,00	0,00	8.851,59	0,00	0,00	0,00	0,00	8.851,59	7.764,60	7.595,00	169,60	7.764,60	0,00	0,00	16.616,19	7.595,00	0,00	9.021,19	169,60
1.2.2	301	Manifestazioni artistiche	0,00	0,00	0,00	0,00	0,00	0,00	0,00	0,00	0,00	0,00	0,00	0,00	0,00	0,00	0,00	0,00	0,00	0,00	0,00	0,00
1.2.2	302	Produzione artistica	0,00	0,00	0,00	0,00	0,00	0,00	0,00	0,00	0,00	0,00	0,00	0,00	0,00	0,00	0,00	0,00	0,00	0,00	0,00	0,00
1.2.3	351	Interessi passivi	0,00	0,00	0,00	0,00	0,00	0,00	0,00	0,00	0,00	0,00	0,00	0,00	0,00	0,00	0,00	0,00	0,00	0,00	0,00	0,00
1.2.3	352	Uscite e commissioni bancarie	0,00	0,00	0,00	0,00	0,00	0,00	0,00	0,00	0,00	0,00	0,00	0,00	0,00	0,00	0,00	0,00	0,00	0,00	0,00	0,00

USCITE

Allegato 6

Codice	Capitolo		Gestione di competenza									Gestione dei residui passivi				Gestione di cassa				Totale dei residui passivi al termine dell'esercizio (9+15)			
	N.	Denominazione	Previsioni			Somme accertate			Differenze rispetto alle previsioni		Residui all'inizio dell'esercizio	Pagati	Rimasti da pagare (16-14)	Totale (14+15)	Variazioni		Previsioni	Pagamenti	Differenze rispetto alle previsioni				
			Iniziali	Variazioni		Definitive (4+5-6)	Pagate	Rimaste da pagare (10-8)	Totale impegni (8+9)	In + (10-7)					In - (7-10)	In + (16-13)			In - (13-16)		In + (20-19)	In - (19-20)	
				In aumento (7-4)	In diminuzione (4-7)																		
1	2	3	4	5	6	7	8	9	10	11	12	13	14	15	16	17	18	19	20	21	22	23	
1.2.4	401	Imposte, tasse e tributi vari	4.000,00	3.590,00	0,00	7.590,00	6.367,83	0,00	6.367,83	0,00	1.222,17	0,00	0,00	0,00	0,00	0,00	0,00	0,00	7.590,00	6.367,83	0,00	1.222,17	0,00
1.2.5	451	Restituzione e rimborsi diversi	19.500,00	0,00	1.500,00	18.000,00	13.112,93	1.000,00	14.112,93	0,00	3.887,07	0,00	0,00	0,00	0,00	0,00	0,00	0,00	18.000,00	13.112,93	0,00	4.887,07	1.000,00
1.2.6	501	Varie	5.000,00	0,00	0,00	5.000,00	1.086,74	134,44	1.221,18	0,00	3.778,82	0,00	0,00	0,00	0,00	0,00	0,00	0,00	5.000,00	1.086,74	0,00	3.913,26	134,44
1.2.6	502	Fondo di riserva	2.000,00	0,00	0,00	2.000,00	0,00	0,00	0,00	0,00	2.000,00	0,00	0,00	0,00	0,00	0,00	0,00	0,00	2.000,00	0,00	0,00	2.000,00	0,00
1.2.6	503	compensi per missioni dei componenti di commissioni concorsuali etc.	0,00	0,00	0,00	0,00	0,00	0,00	0,00	0,00	0,00	0,00	0,00	0,00	0,00	0,00	0,00	0,00	0,00	0,00	0,00	0,00	0,00
1.2.6	504	accantonamento D.L. 31 maggio 2010, n.78	11.704,90	0,00	0,00	11.704,90	11.032,36	0,00	11.032,36	0,00	672,54	0,00	0,00	0,00	0,00	0,00	0,00	0,00	11.704,90	11.032,36	0,00	672,54	0,00
TOTALE USCITE CORRENTI			376.588,28	57.720,00	7.500,00	426.808,28	230.937,02	25.967,94	256.904,96	0,00	169.903,32	48.058,90	38.579,67	9.479,23	48.058,90	0,00	0,00	0,00	474.867,18	269.516,69	0,00	205.350,49	35.447,17
2.1.1	551	Acquisti di immobili	0,00	0,00	0,00	0,00	0,00	0,00	0,00	0,00	0,00	0,00	0,00	0,00	0,00	0,00	0,00	0,00	0,00	0,00	0,00	0,00	0,00
2.1.1	552	Ricostruzioni, ripristini e trasformazione immobili	131.982,50	0,00	0,00	131.982,50	54.743,15	0,00	54.743,15	0,00	77.239,35	0,00	0,00	0,00	0,00	0,00	0,00	0,00	131.982,50	54.743,15	0,00	77.239,35	0,00
2.1.1	553	Acquisti di diritti reali	0,00	0,00	0,00	0,00	0,00	0,00	0,00	0,00	0,00	0,00	0,00	0,00	0,00	0,00	0,00	0,00	0,00	0,00	0,00	0,00	0,00
2.1.1	554	Acquisti opera dell'ingegno	0,00	0,00	0,00	0,00	0,00	0,00	0,00	0,00	0,00	0,00	0,00	0,00	0,00	0,00	0,00	0,00	0,00	0,00	0,00	0,00	0,00
2.1.1	555	Spese per oneri della Provincia di cui all'art. 3 della L. 23/06	0,00	0,00	0,00	0,00	0,00	0,00	0,00	0,00	0,00	0,00	0,00	0,00	0,00	0,00	0,00	0,00	0,00	0,00	0,00	0,00	0,00
2.1.2	601	Acquisti di impianti, attrezzature e strumenti musicali	0,00	0,00	0,00	0,00	0,00	0,00	0,00	0,00	0,00	59,02	0,00	59,02	59,02	0,00	0,00	0,00	59,02	0,00	0,00	59,02	59,02

USCITE

Codice	Capitolo		Gestione di competenza									Gestione dei residui passivi						Gestione di cassa				Totale dei residui passivi al termine dell'esercizio (9+15)	
			Previsioni			Somme accertate			Differenze rispetto alle previsioni		Residui all'inizio dell'esercizio	Pagati	Rimasti da pagare (16-14)	Totali (14+15)	Variazioni		Previsioni	Pagamenti	Differenze rispetto alle previsioni				
			Iniziali	Variazioni		Definitive (4+5-6)	Pagate	Rimaste da pagare (10-8)	Totale impegni (8+9)	In + (10-7)					In - (7-10)	In + (16-13)			In - (13-16)	In + (20-19)	In - (19-20)		
				In aumento (7-4)	In diminuzioni e (4-7)																		
1	2	3	4	5	6	7	8	9	10	11	12	13	14	15	16	17	18	19	20	21	22	23	
2.1.2	602	Ripristini, trasformazioni e manutenzione straordinaria impianti, attrezzature e strumenti musicali	0,00	0,00	0,00	0,00	0,00	0,00	0,00	0,00	0,00	0,00	0,00	0,00	0,00	0,00	0,00	0,00	0,00	0,00	0,00	0,00	0,00
2.1.2	603	Acquisti di mobili e macchine d'ufficio	0,00	0,00	0,00	0,00	0,00	0,00	0,00	0,00	0,00	0,00	0,00	0,00	0,00	0,00	0,00	0,00	0,00	0,00	0,00	0,00	0,00
2.1.2	604	Acquisti per biblioteca	0,00	0,00	0,00	0,00	0,00	0,00	0,00	0,00	0,00	0,00	0,00	0,00	0,00	0,00	0,00	0,00	0,00	0,00	0,00	0,00	0,00
2.1.3	651	Acquisti titoli emessi o garantiti dallo Stato ed assimilati	0,00	0,00	0,00	0,00	0,00	0,00	0,00	0,00	0,00	0,00	0,00	0,00	0,00	0,00	0,00	0,00	0,00	0,00	0,00	0,00	0,00
2.1.3	652	Depositi in buoni postali	0,00	0,00	0,00	0,00	0,00	0,00	0,00	0,00	0,00	0,00	0,00	0,00	0,00	0,00	0,00	0,00	0,00	0,00	0,00	0,00	0,00
2.2.1	701	Rimborso mutuo del	0,00	0,00	0,00	0,00	0,00	0,00	0,00	0,00	0,00	0,00	0,00	0,00	0,00	0,00	0,00	0,00	0,00	0,00	0,00	0,00	0,00
2.2.2	751	Rimborso anticipazione del	0,00	0,00	0,00	0,00	0,00	0,00	0,00	0,00	0,00	0,00	0,00	0,00	0,00	0,00	0,00	0,00	0,00	0,00	0,00	0,00	0,00
2.2.3	801	Altre estinzioni	0,00	0,00	0,00	0,00	0,00	0,00	0,00	0,00	0,00	0,00	0,00	0,00	0,00	0,00	0,00	0,00	0,00	0,00	0,00	0,00	0,00
2.3.1	851	Accantonamento per	0,00	0,00	0,00	0,00	0,00	0,00	0,00	0,00	0,00	0,00	0,00	0,00	0,00	0,00	0,00	0,00	0,00	0,00	0,00	0,00	0,00

TOTALE USCITE IN CONTO CAPITALE

131.982,50	0,00	0,00	131.982,50	54.743,15	0,00	54.743,15	0,00	77.239,35	59,02	0,00	59,02	59,02	0,00	0,00	132.041,52	54.743,15	0,00	77.298,37	59,02
------------	------	------	------------	-----------	------	-----------	------	-----------	-------	------	-------	-------	------	------	------------	-----------	------	-----------	-------

3.1.1	901	Ritenute erariali	0,00	0,00	0,00	0,00	0,00	0,00	0,00	0,00	0,00	0,00	0,00	0,00	0,00	0,00	0,00	0,00	0,00	0,00	0,00	0,00	
3.1.1	902	Ritenute previdenziali e assistenziali	0,00	0,00	0,00	0,00	0,00	0,00	0,00	0,00	0,00	0,00	0,00	0,00	0,00	0,00	0,00	0,00	0,00	0,00	0,00	0,00	0,00
3.1.1	903	Ritenute diverse	0,00	0,00	0,00	0,00	0,00	0,00	0,00	0,00	0,00	0,00	0,00	0,00	0,00	0,00	0,00	0,00	0,00	0,00	0,00	0,00	0,00
3.1.1	904	Trattenute a favore di terzi	0,00	0,00	0,00	0,00	0,00	0,00	0,00	0,00	0,00	0,00	0,00	0,00	0,00	0,00	0,00	0,00	0,00	0,00	0,00	0,00	0,00

USCITE

Codice	Capitolo		Gestione di competenza									Gestione dei residui passivi					Gestione di cassa				Totale dei residui passivi al termine dell'esercizio (9+15)		
	N.	Denominazione	Previsioni			Somme accertate			Differenze rispetto alle previsioni		Residui all'inizio dell'esercizio	Pagati	Rimasti da pagare (15-14)	Totali (14+15)	Variazioni		Previsioni	Pagamenti	Differenze rispetto alle previsioni				
			Iniziali	Variazioni		Definitiva (4+5-6)	Pagate	Rimaste da pagare (10-8)	Totale impegni (8+9)	In + (10-7)					In - (7-10)	In + (16-13)			In - (13-16)	In + (20-19)		In - (19-20)	
				In aumento (7-4)	In diminuzione (4-7)																		
1	2	3	4	5	6	7	8	9	10	11	12	13	14	15	16	17	18	19	20	21	22	23	
3.1.1	905	Anticipazione Fondo minute spese	250,00	0,00	0,00	250,00	250,00	0,00	250,00	0,00	0,00	0,00	0,00	0,00	0,00	0,00	0,00	0,00	250,00	250,00	0,00	0,00	0,00
TOTALE PARTITE DI GIRO			250,00	0,00	0,00	250,00	250,00	0,00	250,00	0,00	0,00	0,00	0,00	0,00	0,00	0,00	0,00	0,00	250,00	250,00	0,00	0,00	0,00
TOTALE GENERALE			508.820,78	57.720,00	7.500,00	559.040,78	285.930,17	25.967,94	311.898,11	0,00	247.142,67	48.117,92	38.579,67	9.538,25	48.117,92	0,00	0,00	0,00	607.158,70	324.509,84	0,00	282.648,86	35.506,19